
2021년 2월중 부산지역 신설법인 현황 분석

2021. 3.

< 조사개요 >

1. 조사명

- 「2021년 2월중 부산지역 신설법인 현황 분석」

2. 조사목적

- 월별 부산지역 신설법인 현황 분석을 통한 부산지역 경제 동향 파악
- 향후 경기를 예측하기 위한 참고자료 마련

3. 조사대상

- 2월중 부산지역 신설법인

4. 조사방법

- 현장 방문 조사(부산지방법원 등기과)

5. 조사내용

- 부산지역의 신설법인 창업 현황
- 업종, 자본금 규모에 따른 분류

6. 주의사항

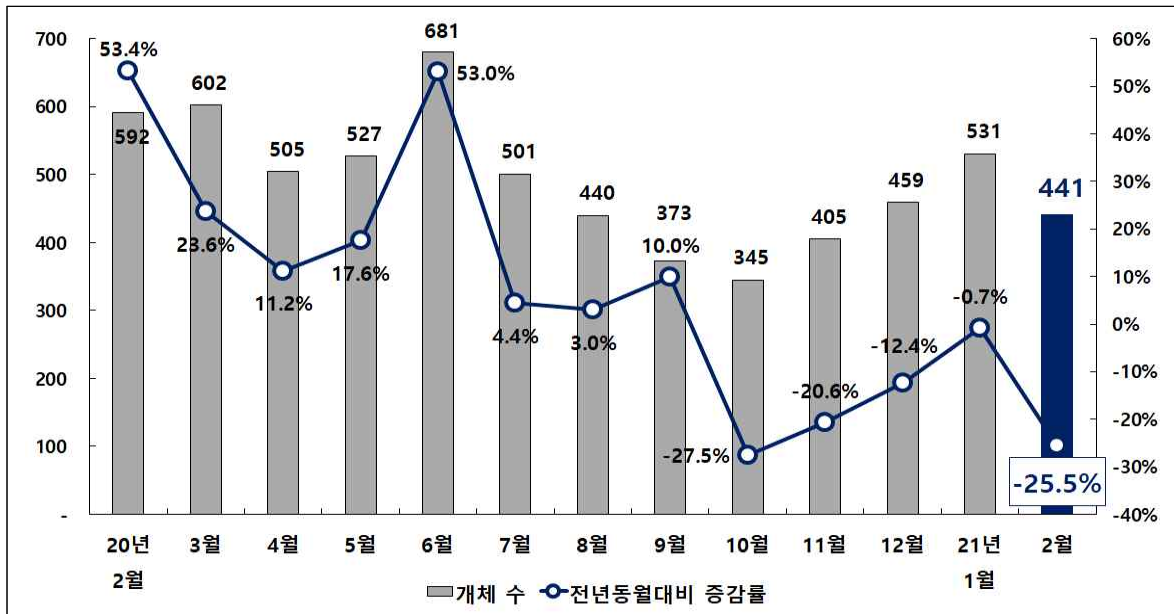
- 각 항목의 비율은 소수점 둘째자리에서 반올림되었으므로 비율의 합이 100.0%가 되지 않을 수 있음

1. 신설법인 현황

○ 2021년 2월중 부산지역 신설법인 수 : 441개체

- 전년동월 592개체 대비 151개체(△25.5%) 감소, 전월대비 90개체(△16.9%) 감소
- 설 명절 연휴 및 월별 특성 등 계절적 요인으로 인해 신고가능일수 비교적 짧은 18일, 일평균 24.5개체 설립되었으며 이는 전년동월 29.6개체 대비 5.1개체 감소한 수준
- 전년동월대비 유일하게 증가한 운수업과 보험세를 유지한 유통업을 제외한 전 업종에서 감소하며 4개월 연속 감소세 이어감

<최근 1년간 부산지역 신설법인 추이>

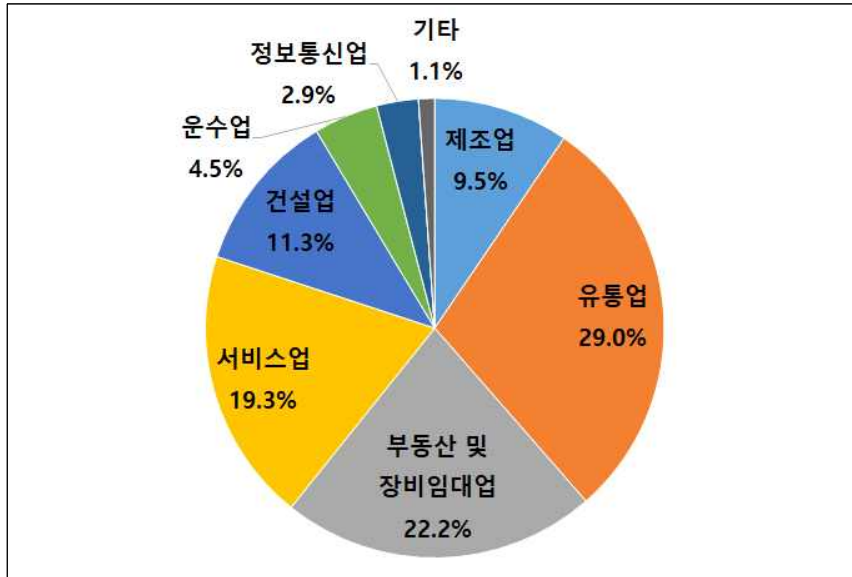


2. 업종별 현황

○ 2월중 부산지역 신설법인 441개체의 업종별 비중을 살펴보면, 「유통업」이 128개체(29.0%)로 가장 많은 비중을 차지함

- 이어서 부동산 및 장비임대업 98개체(22.2%), 서비스업 85개체(19.3%), 건설업 50개체(11.3%), 제조업 42개체(9.5%), 운수업 20개체(4.5%), 정보통신업 13개체(2.9%), 기타 5개체(1.1%)로 집계
- 전년동월 가장 많은 비중을 차지했던 부동산 및 장비임대업의 감소와 더불어 유통업의 꾸준한 증가세가 이어지며 월별 업종별 비중 역전

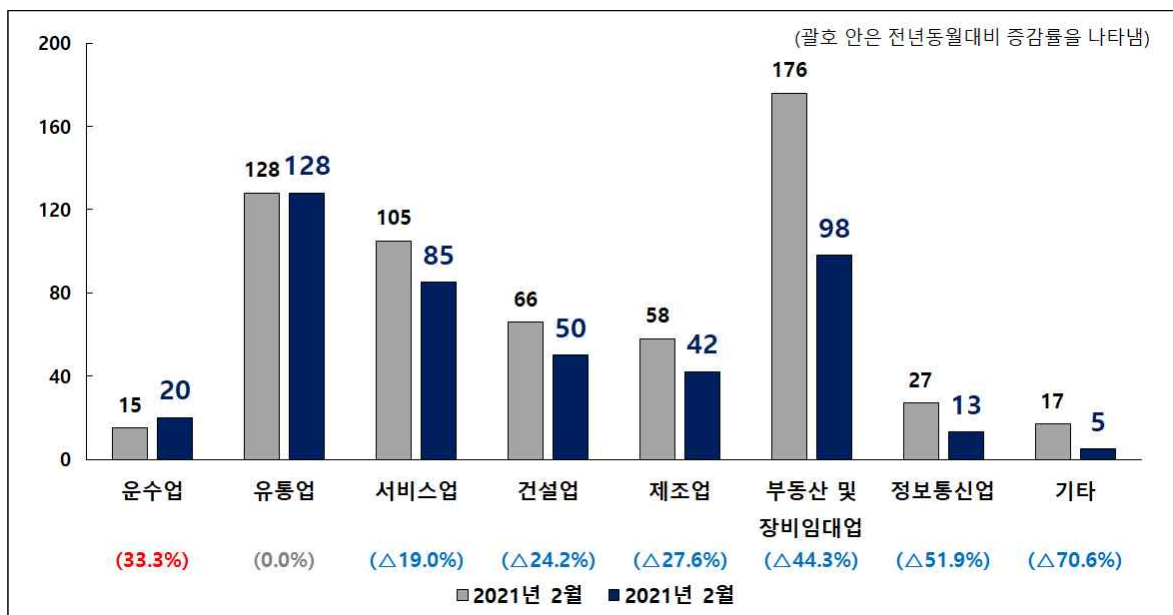
<2021년 2월 부산지역 신설법인 업종별 비중>



○ 업종별 증감률을 살펴보면, 「운수업」이 33.3%로 전년동월대비 가장 큰 폭으로 증가하였으며 그 외 나머지 업종은 보합 또는 감소

- 그 외 유통업 보합, 서비스업(△19.0%), 건설업(△24.2%), 제조업(△27.6%), 부동산 및 장비임대업(△44.3%), 정보통신업(△51.9%), 기타(△70.6%) 등에서는 감소

<업종별 전년동월대비 증감현황>



3. 업종별 세부현황

○ 「제조업」은 전년동월 58개체 대비 16개체 감소한 42개체(△27.6%)

- 코로나19 확산 이후로 지속된 주요 제조업 부진의 영향이 이어졌으며, 특히 전년동월대비 화학·고무·플라스틱 및 기계조립·금속·철강·전자·전기 제조업이 크게 감소

○ 「부동산 및 장비임대업」은 전년동월 176개체 대비 78개체 감소한 98개체(△44.3%)

- 법인의 부동산 거래규제 강화 및 부동산 시장 위축 등으로 법인 신설세가 감소세로 전환된 이후 7개월 연속 전년동월대비 감소세를 이어감
- 전월에 이어 부동산 투자 컨설팅 및 재개발 시행 등 대행 업무를 영위하는 법인의 신설이 두드러짐

○ 「정보통신업」은 전년동월 27개체 대비 14개체 감소한 13개체(△51.9%)

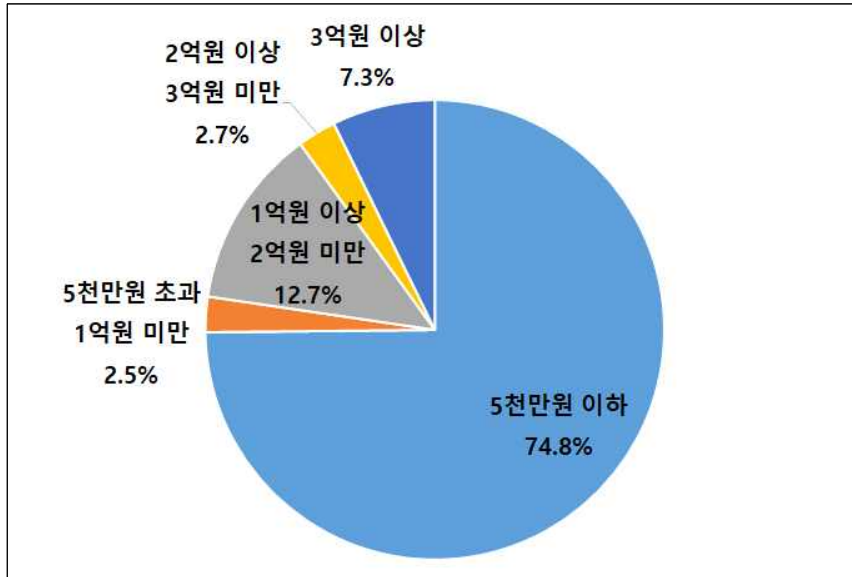
- 전년동월 소프트웨어 개발 및 인터넷 기반 정보제공 서비스업을 영위하는 법인을 중심으로 정보통신업 법인이 증가하였으나, 업계 트렌드 및 수요 변화로 관련 법인 신설이 감소하였으며, 인터넷방송 및 VR·AR 콘텐츠 제작 법인을 중심으로 설립됨

4. 자본금 규모별 현황

○ 자본금 규모별 현황을 살펴보면, 5천만 원 이하의 소규모 자본 신설법인이 330개체(74.8%)로 가장 많은 비중을 차지함

- 이어서 자본금 규모 1억 원 이상 2억 원 미만이 56개체(12.7%), 3억 원 이상이 32개체(7.3%), 2억 원 이상 3억 원 미만이 12개체(2.7%), 5천만 원 초과 1억 원 미만이 5개체(2.5%)로 집계
- 전년동월과 비교해보면 5천만 원 이하 자본금 신설법인이 28.3% 감소한 반면 5천만 원 초과 1억 원 미만이 37.5%, 2억 원 이상 3억 원 미만이 9.1%, 3억 원 이상이 6.7% 증가한 것으로 나타남

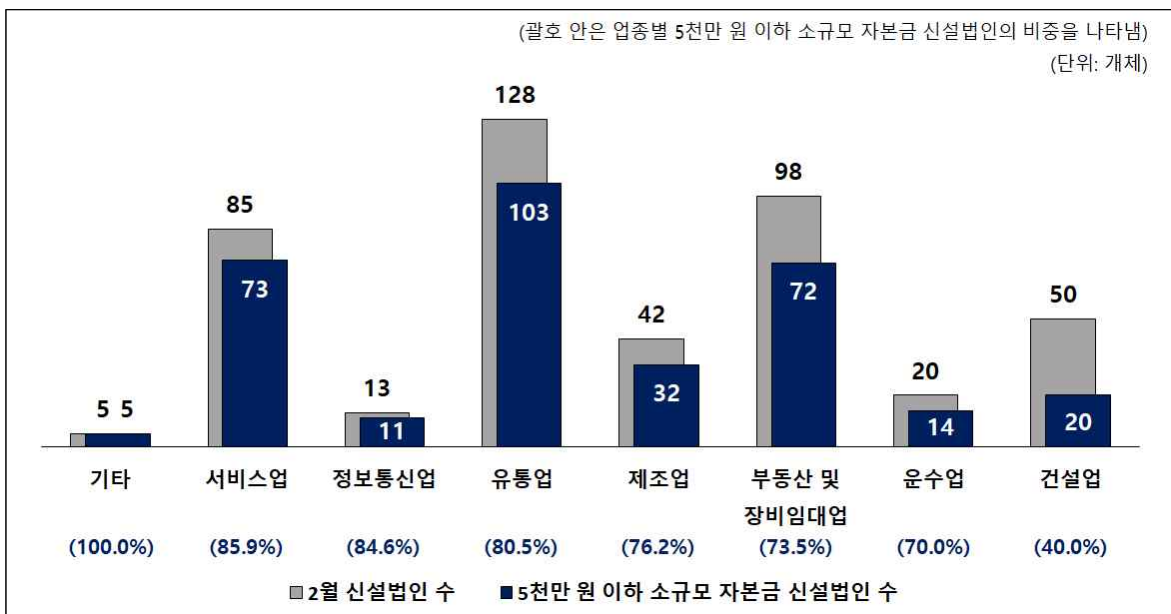
<2021년 2월 부산지역 신설법인 자본금 규모별 비중>



○ **업종별 5천만 원 이하 소규모 자본 법인 비중을 살펴보면, 「서비스업」이 85.9%(85개체 중 73개체)로 가장 높게 나타남**

- 그 외 정보통신업 84.6%(13개체 중 11개체), 유통업 80.5%(128개체 중 103개체), 제조업 76.2%(42개체 중 32개체), 부동산 및 장비임대업 73.5%(98개체 중 72개체), 운수업 70%(20개체 중 14개체), 건설업 40.0%(50개체 중 20개체)로 집계
- 서비스업의 경우, 비교적 소규모 자본으로도 설립이 가능한 온라인 광고대행 또는 투자 및 경영 컨설팅 서비스를 영위하는 법인을 중심으로 신설됨

<업종별 소규모 자본금 신설법인 비중>



2021년 2월중 신설법인 현황

(단위 : 개체, %)

구	분	2020년			2021년				증 감 률			
		1월	2월	누계 (2월)	1월	2월 (당월)	누계 (2월)	비중	전월비	전 년 동월비	전 년 동기비	
합	계	535	592	1,127	531	441	972	-	△16.9	△25.5	△13.8	
산업 별	수 산 업	0	0	0	0	0	0	0	
	제조업	음·식료품	5	8	13	6	8	14	1.8	33.3	0	7.7
		섬유·의류·신발·가죽·가방	2	5	7	5	6	11	1.4	20.0	20.0	57.1
		화학·고무·플라스틱	12	13	25	3	3	6	0.7	0	△76.9	△76.0
		기계조립·금속·철강·전자·전기	43	30	73	26	23	49	5.2	△11.5	△23.3	△32.9
		(자동차부품)	8	5	13	0	4	4	0.9	...	△20.0	△69.2
		기타제조업	4	2	6	4	2	6	0.5	△50.0	0	0
	소 계	66	58	124	44	42	86	9.5	△4.5	△27.6	△30.6	
	건설업	65	66	131	83	50	133	11.3	△39.8	△24.2	1.5	
	유통업	103	128	231	146	128	274	29.0	△12.3	0	18.6	
	운수업	17	15	32	20	20	40	4.5	0	33.3	25.0	
	정보통신업	17	27	44	30	13	43	2.9	△56.7	△51.9	△2.3	
	부동산 및 장비임대업	161	176	337	92	98	190	22.2	6.5	△44.3	△43.6	
서비스업	93	105	198	108	85	193	19.3	△21.3	△19.0	△2.5		
기타	13	17	30	8	5	13	1.1	△37.5	△70.6	△56.7		
자본금규모별	5천만원 이하	403	460	863	385	330	715	74.8	△14.3	△28.3	△17.1	
	5천만원 초과~1억원 미만	7	8	15	7	11	18	2.5	57.1	37.5	20.0	
	1억원 이상~2억원 미만	83	83	166	83	56	139	12.7	△32.5	△32.5	△16.3	
	2억원 이상~3억원 미만	11	11	22	17	12	29	2.7	△29.4	9.1	31.8	
	3억원 이상	31	30	61	39	32	71	7.3	△17.9	6.7	16.4	